



Wohnen bei der Lebenshilfe Peine-Burgdorf

Peine // Edemissen // Burgdorf

Leichte Sprache und Schwere Sprache

Dieses Heft ist am Anfang in Leichter Sprache geschrieben und danach in schwerer Sprache.

Jeder Mensch kann entscheiden, was er oder sie lieber lesen möchte.

Das Wort: Mensch mit Hilfebedarf

In der Lebenshilfe Peine-Burgdorf haben wir uns für die Bezeichnung „Mensch mit Hilfebedarf“ entschieden.

In manchen Texten von anderen steht aber „Mensch mit Behinderung“.

Zum Beispiel in Gesetzen.

Das ist dann ein eigener Name.

Wir dürfen den eigenen Namen nicht verändern.

Darum finden Sie in diesem Text beide Bezeichnungen:

- Mensch mit Hilfebedarf
- Mensch mit Behinderung

Männer und Frauen im Text

Wir schreiben in diesem Heft in Leichter Sprache alle Wörter in der männlichen Form.

Zum Beispiel schreiben wir: Mitarbeiter.

Wir schreiben **nicht**: Mitarbeiter und Mitarbeiterinnen.

So können Sie den Text leichter lesen.

Wir meinen aber immer alle Geschlechter.

Inhalt

Leichte Sprache

So können Sie bei uns wohnen	Seite 4
Beschreibung Assistenz beim Wohnen	Seite 10
(AbW) Das sind unsere Wohn·einrichtungen	Seite 12
Übersicht: Was haben die Wohn·einrichtungen in Edemissen und Peine?	Seite 14
Übersicht: Was haben die Wohn·einrichtungen in Burgdorf?	Seite 16
Beschreibung Wohn·einrichtungen in Edemissen	Seite 18
Beschreibung Wohn·einrichtungen in Peine	Seite 22
Beschreibung Wohn·einrichtungen in Burgdorf	Seite 26
Das sind unsere Wohngruppen	Seite 32
Übersicht: Was haben die Wohngruppen in Peine und Burgdorf?	Seite 34
Beschreibung Wohngruppe Apartment·haus Damm in Peine	Seite 36
Beschreibung Wohngruppe Burgdorfer Stadt-Wohngruppe	Seite 38
Wer bezahlt die Angebote?	Seite 40

Ausgangssprache

Wohnen bei der Lebenshilfe Peine-Burgdorf	Seite 43
Vorstellung der Assistenz beim Wohnen	Seite 45
(AbW) Vorstellung der Wohneinrichtungen	Seite 47
Vorstellung der Wohngruppen	Seite 52
Was müssen Sie sonst noch wissen?	Seite 56

So können Sie bei uns wohnen

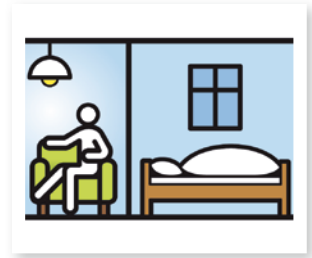
Möchten Sie bei uns wohnen?

Suchen Sie das richtige Wohn·angebot?

Alle Menschen möchten sich zu Hause wohl fühlen.

Sie möchten in Ihrem Zuhause mal allein sein können.

Und manchmal haben sie vielleicht gern andere Menschen in der Nähe.



Unsere Wohn·einrichtungen sollen für Sie ein gemütliches Zuhause sein. Und gleichzeitig bekommen Sie in unseren Wohn·einrichtungen die passende Unterstützung.

Wir haben in unseren Wohn·einrichtungen auch Gruppen·angebote.

Zum Beispiel:

- Wir erkunden zusammen das Umfeld von Ihrer Wohnung.
Zum Beispiel: ein Café oder die Bücherei.
- Wir kochen zusammen.
- Wir gucken uns zusammen ein Fußball·spiel im Fernsehen an.

Sie selbst entscheiden:

Möchten Sie daran teilnehmen oder **nicht**?

Die Lebenshilfe Peine-Burgdorf bietet Ihnen viele verschiedene Möglichkeiten zum Wohnen.

In diesem Heft sehen Sie unser Angebot.

Sie erfahren:

- Das sind unsere verschiedenen Wohn·einrichtungen.
- Das sind unsere Angebote für Ihre Unterstützung beim Wohnen.

Menschen mit Hilfebedarf sollen gleich·berechtigt überall mitmachen können.

- direkt in ihrer Nachbarschaft
- in ihrem Ort
- in Vereinen, im Stadt·leben und in der Freizeit

Das ist uns sehr wichtig.
Und dabei unterstützen wir Sie.
Schön, dass Sie unser Heft angucken.

Für wen sind wir da?

Unsere Wohn·angebote sind
für erwachsene Menschen
mit einer geistigen Behinderung.



Vielleicht haben Sie zusätzlich noch eine körperliche Einschränkung.
Oder vielleicht haben Sie zusätzlich noch eine seelische Erkrankung.
Auch dann haben wir eine passende Wohn·einrichtung für Sie.

Wobei unterstützen wir Sie?

Wir unterstützen Sie zum Beispiel hierbei:

- Lernen und mit dem eigenen Wissen umgehen
Zum Beispiel:
 - Neue Dinge lernen
 - Lösungen finden
 - Entscheidungen treffen
- Mit Aufgaben umgehen
Zum Beispiel:
 - Mit Ärger umgehen
 - Oder mit Aufregung umgehen
- Infos bekommen und Infos geben
Zum Beispiel:
 - Mit Ihren Angehörigen und Ihren Freunden
 - Mit Ämtern oder mit Ärzten
- Sich bewegen und unterwegs sein
Zum Beispiel:
 - Bus und Bahn fahren
 - Zu Fuß irgendwo hingehen



- Auf sich selbst achten
Zum Beispiel:
 - auf die Gesundheit achten
 - auf die Sauberkeit achten
 - auf gesunde Ernährung achten
- Sich selbst im Alltag versorgen
Zum Beispiel:
 - Einkaufen gehen
 - die Wohnung sauber halten
- Das Miteinander mit anderen Menschen
Zum Beispiel:
 - Freundschaft aufbauen und Freundschaft pflegen
 - Kontakt zu anderen Menschen haben
- Wichtige Bereiche in Ihrem Leben
Zum Beispiel:
 - Arbeit und Schule
 - mit Geld umgehen
- Regeln für das Zusammenleben
Zum Beispiel:
 - Welche Rücksicht nehme ich auf andere?
 - Wie gehe ich mit Streit um?
 - Wie verhalte ich mich in der Öffentlichkeit?
 - Welche Gesetze muss ich beachten?

So erfahren wir:

Was brauchen Sie an Unterstützung?

Wir möchten Sie gut begleiten.

Darum brauchen wir Infos über Sie.

Und das geht so:

Das Amt bespricht gemeinsam mit Ihnen:

- Was können Sie gut?
- Wobei brauchen Sie Hilfe?
- Was sind Ihre Wünsche für die Zukunft?



Dieses Gespräch hat einen Namen: B.E.Ni.

Das ist die Abkürzung für:

Bedarfs · ermittlung Niedersachsen.

Das Ergebnis aus dem Gespräch wird in einem Plan aufgeschrieben.

Den Plan bekommen auch unsere Mitarbeiter.

Dann wissen sie gut Bescheid über Ihre Ziele und Wünsche.

Danach sprechen unsere Mitarbeiter mit Ihnen.

Wir planen unsere Angebote mit Ihnen ganz persönlich nur für Sie.

Unsere Angebote müssen zu Ihren Wünschen und Zielen passen.

Spätestens nach 2 Jahren treffen Sie sich wieder mit dem Amt.

Sie prüfen dann gemeinsam:

- Haben Sie Ihre Ziele erreicht?
- Wie wollen wir Ihre weitere Unterstützung planen?

Wichtig bei B.E.Ni ist immer Ihre Selbst · bestimmung.

Das Ergebnis aus dem neuen B.E.Ni-Gespräch wird aufgeschrieben.

Unsere Mitarbeiter erfahren das Ergebnis.

Gemeinsam mit Ihnen überlegen die Mitarbeiter:

- Passen unsere Angebote noch für Sie?
- Oder müssen wir unsere Angebote für Sie ändern?

Dabei ist für uns die Zusammenarbeit mit Ihren Angehörigen und Ihren gesetzlichen Betreuern sehr wichtig.

Wer unterstützt Sie?

Unsere Mitarbeiter haben unterschiedliche Ausbildungen und unterschiedliche Berufe.

Darum unterstützen Sie alle Mitarbeiter ganz unterschiedlich.

So bekommen Sie genau das, was Sie brauchen.

Und das Wichtigste:

Unsere Mitarbeiter machen ihre Arbeit sehr gern.



Jeder Mensch erlebt besondere Situationen in seinem Leben.

Zum Beispiel:

- Krankheiten
- Todesfälle in der Familie
- Alt werden und vielleicht auch vergesslich werden

Auch in diesen besonderen Situationen begleiten wir Sie.

Dafür haben wir viele verschiedene Fachleute.

Sehr wichtig sind für uns Fortbildungen.

Unsere Mitarbeiter sollen Sie so gut wie möglich begleiten.

Dafür brauchen unsere Mitarbeiter immer das neueste Wissen.

Darum machen alle unsere Mitarbeiter viele Fortbildungen.

Und sie tauschen sich viel miteinander aus.

Welche Angebote fürs Wohnen haben wir für Sie?

Sie brauchen Unterstützung beim Wohnen.

Die Lebenshilfe Peine-Burgdorf hat ganz viele unterschiedliche Angebote für Sie.

- Brauchen Sie Unterstützung in Ihrer Wohnung?
- Möchten Sie mit anderen Menschen zusammenleben?



Wir möchten Sie mit unserem Heft gut informieren.

Sehen Sie sich alles in Ruhe an.

Und wählen Sie das passende Angebot aus.

Wir freuen uns auf Sie!

Jetzt kommen diese Beschreibungen:

- **Das ist die Assistenz beim Wohnen**



- **Das sind unsere Wohn·einrichtungen**



- **Das sind unsere Wohngruppen**



Das ist die Assistenz beim Wohnen in Peine und in Burgdorf



Assistenz beim Wohnen kürzen wir so ab: AbW.
Die Mitarbeiter von der AbW besuchen Sie bei Ihnen zu Hause.

- Leben Sie alleine?
- Leben Sie zusammen mit einem Partner oder einer Partnerin?
- Leben Sie zusammen mit Ihrer Familie?
- Oder leben Sie bei Ihren Eltern?

Es ist egal, wie Sie wohnen.

Wir begleiten Sie gern in Ihrem Alltag.

Sie haben bei der AbW feste Mitarbeiter für Ihre Begleitung.

Ihre festen Mitarbeiter besprechen mit Ihnen die gemeinsamen Termine.

Für unsere Begleitung gucken wir zusammen mit Ihnen ganz genau:

- Wobei brauchen Sie Unterstützung?
- Und wieviel Unterstützung brauchen Sie?


Wir planen unsere Angebote mit Ihnen ganz persönlich nur für Sie.

Das bieten wir Ihnen an:

- Sie werden von festen Mitarbeitern begleitet.
- Wir kommen zu Ihnen nach Hause.
Die Termine dafür vereinbaren wir gemeinsam.
- Wir begleiten Sie zu Ärzten, zu Ämtern oder zum Einkaufen.
- Wir beraten Sie.
Und wir können wichtige Dinge gemeinsam besprechen.
Diese Gesprächs·termine sind im Büro von der AbW.
- Geht es Ihnen schlecht?
Oder haben Sie ein größeres Problem?
Dann helfen wir Ihnen auch ganz schnell am Telefon.
Oder wir vereinbaren extra Termine.

Sind Sie aus dem Landkreis Peine?


Dann finden Sie unser Büro in der Schillerstraße 4 in 31224 Peine.
Das Büro von der AbW ist in der Innenstadt von Peine.
Das Büro ist barriere·frei.



Flyer AbW Peine

Sind Sie aus Burgdorf?

Dann finden Sie unser Büro in der Mittelstraße 13 in 31303 Burgdorf.
Das Büro von der AbW ist in der Innenstadt von Burgdorf.
Das Büro ist barriere·frei.



Flyer AbW Burgdorf

Das sind unsere Wohn·einrichtungen

In unseren Wohn·einrichtungen leben Menschen, die viel Unterstützung und viel Begleitung brauchen. Für Sie ist ein fester Mitarbeiter in der Wohn·einrichtung da.



Dieser Mitarbeiter guckt zusammen mit Ihnen ganz genau:

- Wobei brauchen Sie Unterstützung?
- Und wieviel Unterstützung brauchen Sie?
Wir planen unsere Angebote mit Ihnen ganz persönlich nur für Sie. Ihr fester Mitarbeiter begleitet Sie auch gern zu Ärzten. Und natürlich richten Sie Ihr Zimmer so ein, wie Sie möchten. Für die Begleitung in der Nacht haben wir für Sie verschiedene Mitarbeiter.
- Manchmal haben wir eine Nachtwache.
Das heißt:
Ein Mitarbeiter ist die ganze Nacht wach. Der Mitarbeiter kann Sie in der Nacht zur Toilette begleiten. Oder er hilft Ihnen beim Umdrehen im Bett. Eine Nachtwache ist gut für Menschen, die auch nachts Unterstützung brauchen.
- Und manchmal haben wir eine Nacht·bereitschaft.
Das heißt:
Ein Mitarbeiter ist die ganze Nacht da. Aber der Mitarbeiter schläft in der Nacht. Haben Sie ein Problem oder eine Frage? Dann können Sie den Mitarbeiter wecken. Eine Nacht·bereitschaft ist gut für Menschen, die nachts wenig Unterstützung brauchen.

Möchten Sie in einer Wohn·einrichtung zur Probe wohnen?

Fragen Sie bei unseren Beratungs·stellen nach.

Die Mitarbeiter sagen Ihnen:

Hier können Sie zur Probe wohnen.

Diese Gruppen vertreten Ihre Interessen

Wir möchten wissen:

- Was ist für Sie wichtig?
- Was können wir in der Wohn·einrichtung verbessern?
- Was sind Ihre Wünsche und Ihre Interessen?

Dafür gibt es 2 Vertreter-Gruppen:

- **Das ist die eine Gruppe:**

Die Bewohner·vertretung

Die Bewohner·vertretung ist eine Gruppe von Bewohnern.

Alle Bewohner von einer Wohn·einrichtung wählen die Bewohner·vertretung.

Das steht so im Heim·gesetz.

Jede Wohn·einrichtung hat eine Bewohner·vertretung.

Die Bewohner·vertretung setzt sich ein für die Rechte von allen Bewohnern.

Jede Bewohner·vertretung hat einen Assistenten.

Die Bewohner·vertretung trifft sich regelmäßig mit der Leitung von der Wohn·einrichtung.

- **Das ist die andere Gruppe:**

Der Angehörigen·beirat

Der Angehörigen·beirat ist eine Gruppe von Angehörigen, Eltern und Betreuern.

Alle Angehörigen, Eltern und Betreuer wählen den Angehörigen·beirat.

Der Beirat hört sich Ideen und Wünsche an












- von den Eltern
- von den Angehörigen
- von den gesetzlichen Betreuern.







Und der Beirat gibt die Ideen weiter

an die Mitarbeiter von der Wohn·einrichtung.



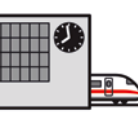


Was haben die Wohn·einrichtungen in Edemissen und Peine?









Wohn·einrichtungen	Eltzer Drift	Erich Mundstock-Haus	Twete	Celler Straße
 Einzel·zimmer	●	●	●	●
 Kleine Wohnung für 1 Person				
 Kleine Wohnung für 2 Personen				
 Extra Wohnung in der Nähe von der Wohn·einrichtung			●	● (2 mal)
 Gast·zimmer	●	●		
 Gut für Rollstuhl·fahrer	●	●		
 Fahrstuhl	●			
 In der Stadt			●	●
 Auf dem Land	●	●		
 Garten	●	●		
 Terrasse oder Balkon	●	●	●	●







Wohn·einrichtungen	Eltzer Drift	Erich Mundstock-Haus	Twete	Celler Straße
 Fernseh·anschluss im Zimmer	●	●	●	●
 Telefon·anschluss im Zimmer	●	●		●
 WLAN im Zimmer	●	●	●	●
 Therapie·raum	●	●		
 Nachtwache	●	●		
 Nacht·bereitschaft			●	●

Wie weit ist was weg?



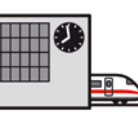
Wohn·einrichtungen	Eltzer Drift	Erich Mundstock-Haus	Twete	Celler Straße
 einkaufen	550 Meter	550 Meter	600 Meter	60 Meter
 Bus·haltestelle	800 Meter	800 Meter	200 Meter	350 Meter
 Bahnhof	7000 Meter	7000 Meter	500 Meter	1400 Meter

Was haben die Wohn·einrichtungen in Burgdorf?

Wohn·einrichtungen	Lerchenstraße // Knopsberg	Marris Mühlenweg	Ortbruch
 Einzel·zimmer	●	●	●
 Kleine Wohnung für 1 Person			
 Kleine Wohnung für 2 Personen	● (2 mal)		
 Extra Wohnung in der Nähe von der Wohn·einrichtung			
 Gast·zimmer	●		●
 Gut für Rollstuhl·fahrer	●	●	●
 Fahrstuhl	●		●
 In der Stadt	●	●	●
 Auf dem Land			
 Garten	●	●	●
 Terrasse oder Balkon	●	●	●

Wohn·einrichtungen	Lerchenstraße // Knopsberg	Marris Mühlenweg	Ortbruch
 Fernseh·anschluss im Zimmer	●	●	●
 Telefon·anschluss im Zimmer	●	●	●
 WLAN im Zimmer	●	●	●
 Therapie·raum	●		●
 Nachtwache	●	●	●
 Nacht·bereitschaft			

Wie weit ist was weg?

Wohn·einrichtungen	Lerchenstraße // Knopsberg	Marris Mühlenweg	Ortbruch
 einkaufen	1000 Meter	1000 Meter	1000 Meter
 Bus·haltestelle	150 Meter	150 Meter	300 Meter
 Bahnhof	1000 Meter	1000 Meter	2000 Meter

Wohn·einrichtungen in Edemissen

Die Wohn·einrichtung Eltzer Drift in Edemissen



Die Wohn·einrichtung Eltzer Drift ist in einer Wohn·gegend in Edemissen. Die nächsten Geschäfte sind zu Fuß 10 Minuten entfernt. Mit einem Bus kommen Sie von Edemissen nach Peine. Die Fahrt dauert etwa eine halbe Stunde.

Wie sieht das Haus aus?

Das Haus hat ein Erd·geschoss und ein Stockwerk. Es gibt einen Fahrstuhl. Und es gibt einen großen Garten mit mehreren Terrassen. Die Wohn·einrichtung ist mit der Tages·stätte Edemissen verbunden. Das ganze Haus ist barriere·frei. Das bedeutet: Sie kommen mit einem Rollstuhl überall hin.

Wie wohne ich in der Wohn·einrichtung?

In der Wohn·einrichtung leben 41 Menschen.

Die Wohn·einrichtung hat 5 Wohngruppen.

In einer Wohngruppe leben 7 bis 9 Menschen.

Jeder Bewohner hat ein Einzel·zimmer.

Alle Bewohner in einer Wohngruppe nutzen gemeinsam:

- eine Küche
- ein Wohnzimmer
- mehrere Badezimmer.

Es gibt eine Nachtwache.

Die Nachtwache ist die ganze Nacht für Sie da.

Was gibt es noch?

Die Wohn·einrichtung hat ein extra Zimmer für Gäste.

Das Gast·zimmer hat ein Badezimmer nur für sich.

Die Adresse ist:

Eltzer Drift 11

31234 Edemissen



Die Wohn·einrichtung Erich Mundstock-Haus in Edemissen



Die Wohn·einrichtung Erich Mundstock-Haus ist in einer Wohn·gegend in Edemissen.

Die nächsten Geschäfte sind zu Fuß 10 Minuten entfernt.

Mit einem Bus kommen Sie von Edemissen nach Peine.

Die Fahrt dauert etwa eine halbe Stunde.

Wie sieht das Haus aus?

Das Haus hat nur ein Erd·geschoss.

Die ganze Wohn·einrichtung ist barriere·frei.

Das bedeutet: Sie kommen mit einem Rollstuhl überall hin.

Es gibt einen großen Garten mit mehreren Terrassen.

Die Wohn·einrichtung ist mit der Tages·stätte Edemissen verbunden.

Wie wohne ich in der Wohn·einrichtung?

In der Wohn·einrichtung leben 12 Menschen.

Jeder Bewohner hat ein Einzel·zimmer.

Alle Bewohner nutzen gemeinsam:

- eine Küche
- 2 Esszimmer
- ein Wohnzimmer
- einen Gemeinschafts·raum
- mehrere Badezimmer.

Es gibt eine Nachtwache.

Die Nachtwache ist die ganze Nacht für Sie da.

Was gibt es noch?


Die Wohn·einrichtung hat ein extra Zimmer für Gäste.

Das Gast·zimmer hat ein Badezimmer nur für sich.

Die Adresse ist:

Eltzer Drift 15

31234 Edemissen



Wohn·einrichtungen in Peine

Die Wohn·einrichtung Twete in Peine



Die Wohn·einrichtung Twete
ist mitten in der Innenstadt von Peine.
Die Geschäfte sind direkt vor der Tür.
Die Fußgänger·zone ist direkt vor der Tür.

Wie sieht das Haus aus?

Das Haus hat ein Erd·geschoss, 2 Stockwerke und ein Dach·geschoss.
Die Wohn·einrichtung besteht aus 3 Häusern.
Die Häuser sind über eine Dach·terrasse verbunden.
Die Wohn·einrichtung ist nicht barriere·frei.

Wie wohne ich in der Wohn·einrichtung?

In der Wohn·einrichtung leben 22 Menschen.

Die Wohn·einrichtung hat 3 Wohngruppen.

In einer Wohngruppe leben 6 bis 8 Menschen.

Jeder Bewohner hat ein Einzel·zimmer.

Alle Bewohner in einer Wohngruppe nutzen gemeinsam:

- eine Küche
- ein Wohnzimmer
- mehrere Badezimmer.

Es gibt eine Nacht·bereitschaft.

Das bedeutet:

Ein Mitarbeiter ist die ganze Nacht da.

Aber der Mitarbeiter schläft in der Nacht.

Haben Sie ein Problem oder eine Frage?

Dann können Sie den Mitarbeiter wecken.

Was gibt es noch?

Zu der Wohn·einrichtung gehört


eine extra Wohnung für 2 Menschen.

Diese Wohnung ist ganz in der Nähe.

Die Adresse ist:

Twete 3

31224 Peine



Die Wohn·einrichtung Celler Straße in Peine



Die Wohn·einrichtung Celler Straße ist in der Nähe von der Innenstadt in Peine.

Ein Ärztehaus ist direkt vor der Tür.

Geschäfte sind nicht weit weg.

Sie müssen dafür etwa 5 Minuten zu Fuß gehen.

Wie sieht das Haus aus?

Das Haus hat ein Erd·geschoss und 2 Stockwerke.

Es gibt einen Garten mit einer großen Terrasse.

Die Wohn·einrichtung ist nicht barriere·frei.

Wie wohne ich in der Wohn·einrichtung?

In der Wohn·einrichtung leben 20 Menschen.

Die Wohn·einrichtung hat 3 Wohngruppen.

In einer Wohngruppe leben 5 bis 7 Menschen.

Jeder Bewohner hat ein Einzel·zimmer.

Alle Bewohner in einer Wohngruppe nutzen gemeinsam:

- eine Küche
- ein Wohnzimmer
- mehrere Badezimmer.

Es gibt eine Nacht·bereitschaft.

Das bedeutet:

Ein Mitarbeiter ist die ganze Nacht da.

Aber der Mitarbeiter schläft in der Nacht.

Haben Sie ein Problem oder eine Frage?

Dann können Sie den Mitarbeiter wecken.

Was gibt es noch?

Zu der Wohn·einrichtung gehören 2 extra Wohnungen für eine Person.

Diese Wohnungen sind ganz in der Nähe.

Die Adresse ist:

Celler Straße 55

31224 Peine



Wohn·einrichtungen in Burgdorf

Die Wohn·einrichtung

Lerchenstraße // Knopsberg in Burgdorf



Die Wohn·einrichtung Lerchenstraße // Knopsberg ist in einer Wohn·gegend in Burgdorf.

Die nächsten Geschäfte sind zu Fuß 10 Minuten entfernt.

Wie sieht das Haus aus?

Die Wohn·einrichtung besteht aus 2 Häusern.

Es gibt einen großen Garten mit mehreren Terrassen.

Beide Häuser sind barriere·frei.

Das bedeutet: Sie kommen mit einem Rollstuhl überall hin.

Die Wohn·einrichtung ist mit der Tages·stätte Burgdorf verbunden.

Wie wohne ich in der Wohn·einrichtung?

In der Wohn·einrichtung leben 40 Menschen.

Im Haus Lerchenstraße leben 28 Menschen.

Und im Haus Knopsberg leben 12 Menschen.

Die Wohn·einrichtung hat 5 Wohngruppen.

In einer Wohngruppe leben 7 bis 8 Menschen.

Jeder Bewohner hat ein Einzel·zimmer.

Alle Bewohner in einer Wohngruppe nutzen gemeinsam:

- eine Küche
- ein Wohnzimmer
- mehrere Badezimmer.

Im Haus Knopsberg gibt es 2 kleine Wohnungen.

In jeder Wohnung können 2 Menschen wohnen.

Jede Wohnung hat eine Küche und ein Badezimmer.

Es gibt eine Nachtwache.

Die Nachtwache ist die ganze Nacht für Sie da.

Was gibt es noch?


Die Wohn·einrichtung hat ein extra Zimmer für Gäste.

Das Gast·zimmer hat ein Badezimmer nur für sich.

Die Adresse ist:

Lerchenstraße 10a

31303 Burgdorf



Flyer Wohneinrichtung
Lerchenstraße /
Knopsberg

Die Wohn·einrichtung Marris Mühlenweg in Burgdorf



Die Wohn·einrichtung Marris Mühlenweg ist
in einer Wohn·egend in Burgdorf.

Die nächsten Geschäfte sind zu Fuß 10 Minuten entfernt.

Wie sieht das Haus aus?

Die Wohn·einrichtung hat nur ein Erd·geschoss.

Es gibt einen großen Garten mit einer Terrasse.

Das ganze Haus ist barriere·frei.

Das bedeutet: Sie kommen mit einem Rollstuhl überall hin.

Die Wohn·einrichtung ist mit der Tages·stätte Burgdorf verbunden.

Wie wohne ich in der Wohn·einrichtung?

In der Wohn·einrichtung leben 12 Menschen.

Jeder Bewohner hat ein Einzel·zimmer.

Alle Bewohner nutzen gemeinsam:

- eine große Küche
- 2 Esszimmer
- ein Wohnzimmer
- mehrere Badezimmer.

Es gibt eine Nachtwache.

Die Nachtwache ist die ganze Nacht für Sie da.

Die Adresse ist:

Marris Mühlenweg 25

31303 Burgdorf



Die Wohn·einrichtung Ortbruch in Burgdorf



Die Wohn·einrichtung Ortbruch ist in einer Wohn·gegend in Burgdorf. Die nächsten Geschäfte sind zu Fuß 15 Minuten entfernt. Mit einem Bus kommen Sie in die Innenstadt und zum Bahnhof von Burgdorf.

Wie sieht das Haus aus?

Die Wohn·einrichtung hat ein Erd·geschoss und 2 Stockwerke. Es gibt einen großen Garten und eine Terrasse mit einem Dach. Das ganze Haus ist barriere·frei. Das bedeutet: Sie kommen mit einem Rollstuhl überall hin.

Wie wohne ich in der Wohn·einrichtung?

In der Wohn·einrichtung leben 24 Menschen.

Die Wohn·einrichtung hat 3 Wohngruppen.

In einer Wohngruppe leben 8 Menschen.

Jeder Bewohner hat ein Einzel·zimmer.

Alle Bewohner in einer Wohngruppe nutzen gemeinsam:

- eine große Küche
- ein Wohnzimmer
- einen Gemeinschafts·raum
- mehrere Badezimmer
- einen Balkon oder eine Terrasse.

Es gibt eine Nacht·wache.

Die Nachtwache ist die ganze Nacht für Sie da.

Was gibt es noch?


Die Wohn·einrichtung hat ein extra Zimmer für Gäste.

Das Gast·zimmer hat ein Badezimmer nur für sich.

Die Adresse ist:

Ortbruch 2

31303 Burgdorf



Das sind unsere Wohngruppen

Immer mehr Menschen mit Hilfebedarf möchten selbstständig leben.

Oft brauchen Menschen mit Hilfebedarf aber Unterstützung durch eine Gruppe.

Darum hat die Lebenshilfe Peine-Burgdorf für Sie Wohngruppen.

In unseren Wohngruppen leben Menschen, die wenig Unterstützung brauchen.

Oft reicht diesen Bewohnern eine Beratung oder eine kurze Info.



Das bieten wir Ihnen in den Wohngruppen:

- Für Sie sind feste Mitarbeiter da.
- Wir begleiten Sie zum Beispiel zu Ärzten.
- Ihre Zimmer richten Sie selbst ein.
- Sie bekommen genau die Hilfe, die Sie brauchen.

In den Wohngruppen gibt es **keine** Nachtwache und **keine** Nachtbereitschaft.

Wir haben eine Wohngruppe in Peine.

Und wir haben eine Wohngruppe in Burgdorf.

Die Wohnungen sind in der Innenstadt von Peine oder von Burgdorf.












Jetzt erklären wir Ihnen:







Diese Wohngruppen bieten wir Ihnen an.

- Das Apartment·haus Damm in Peine
- Die Burgdorfer Stadt-Wohngruppe in Burgdorf



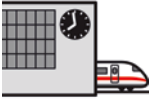


Was haben die Wohngruppen in Peine und Burgdorf?

Wohngruppen	Apartment · haus Damm	Burgdorfer Stadt-WG
 Einzel · zimmer		
 Kleine Wohnung für 1 Person	●	
 Kleine Wohnung für 2 Personen		● (6 mal)
 Extra Wohnung in der Nähe von der Wohn · einrichtung	●	
 Gast · zimmer		
 Gut für Rollstuhl · fahrer		●
 Fahrstuhl		
 In der Stadt	●	●
 Auf dem Land		
 Garten	●	
 Terrasse oder Balkon	●	●

Wohngruppen	Apartment · haus Damm	Burgdorfer Stadt-WG
 Fernseh · anschluss im Zimmer	●	●
 Telefon · anschluss im Zimmer	●	●
 WLAN im Zimmer	●	●
 Therapie · raum		
 Nachtwache		
 Nacht · bereitschaft		

Wie weit ist was weg?

Wohngruppen	Apartment · haus Damm	Burgdorfer Stadt-WG
 einkaufen	1000 Meter	250 Meter
 Bus · haltestelle	200 Meter	20 Meter
 Bahnhof	1000 Meter	700 Meter

Das Apartment·haus Damm in Peine



Das Wort Apartment ist ein anderes Wort für: kleine Wohnung.

In einem Apartment·haus sind viele kleine Wohnungen.

Das Apartment·haus Damm ist ein Fachwerk·haus.

Das Apartment·haus ist in der Innenstadt von Peine.

Die Fußgänger·zone ist ganz in der Nähe.

Im Apartment·haus wohnen 11 Menschen.

Die Bewohner wohnen in einem Einzel·apartment. Es gibt aber auch noch eine kleine Wohnung in direkter Nähe.

Wie sehen die Apartments aus?

Alle Apartments haben

- ein Wohnzimmer mit Küche
- ein Badezimmer

Für alle Bewohner gibt es einen Gemeinschafts·raum mit Küche.

Das Apartment·haus hat einen kleinen Garten mit einer Terrasse für alle.

Das Apartment·haus ist nicht barrierefrei.

Es gibt eine Ruf·bereitschaft.

Das bedeutet:

Haben Sie in der Nacht eine Frage oder ein Problem?

Dann können Sie einen Mitarbeiter anrufen.

Die Adresse ist:

Damm 31

31224 Peine



Die Burgdorfer Stadt-Wohngruppe



Zur Burgdorfer Stadt-Wohngruppe gehören 6 Wohnungen.
In jeder Wohnung leben 2 Menschen.
Die Wohnungen sind in verschiedenen Häusern.
Aber die Häuser sind alle nah zusammen.
Die Häuser sind alle in der Innenstadt von Burgdorf.
Sie können also ganz in der Nähe von Ihrer Wohnung einkaufen.
Freizeitangebote und Ärzte sind in der Nähe.
Und auch Bus und Bahn sind in der Nähe von Ihrer Wohnung.

Wie sehen die Wohnungen aus?

Fast alle Wohnungen haben 3 Zimmer.

Einige Wohnungen haben einen Balkon.

Jeder Bewohner hat ein Zimmer für sich.

Zusammen nutzen die 2 Bewohner:

- die Küche
- das Badezimmer
- und einen Gemeinschafts·raum.

Eine Wohnung von der Burgdorfer Stadt-Wohngruppe ist barriere·frei.

Das bedeutet: Sie kommen mit einem Rollstuhl überall hin.

In der Nähe von allen Häusern gibt es den Wohntreff.

Im Wohntreff sind verschiedene Räume zum Treffen.

Im Wohntreff gibt es

- gemeinsame Gruppen·angebote
- gemeinsames Essen
- das Büro für die Mitarbeiter

Der Wohntreff ist barriere·frei.

Es gibt eine Ruf·bereitschaft.

Das bedeutet:


Haben Sie in der Nacht eine Frage oder ein Problem?

Dann können Sie einen Mitarbeiter anrufen.

Die Adresse vom Wohntreff und dem Büro ist:

Vor dem Celler Tor 13

31303 Burgdorf



Wer bezahlt die Wohn·einrichtungen und die Wohngruppen?

Einen Teil vom Geld bezahlt das Sozialamt.

Das Geld ist für

- Ihr Zimmer
- für die Heizung und
- für Ihr Essen und für Ihr Trinken.

Dafür müssen Sie oder Ihre gesetzlichen Betreuer einen Antrag stellen.

Und Sie müssen noch einen Antrag stellen.

Den zweiten Antrag stellen Sie bei einem anderen Amt.

Das andere Amt zahlt Geld für Ihre Betreuung.

Vielleicht müssen Sie selbst auch ein bisschen Geld dazu zahlen.



Wer bezahlt die Assistenz beim Wohnen?

Das Amt bezahlt die Assistenz beim Wohnen.

Vielleicht müssen Sie selbst auch ein bisschen Geld dazu zahlen.



Haben Sie Fragen zu der Bezahlung?

Dann beraten wir Sie gerne.

Melden Sie sich bei unseren Beratungs·stellen in Peine und in Burgdorf.

So nehmen Sie Kontakt zur Beratungs·stelle in Peine auf:

Telefon: 01 70 5 60 30 06

E-Mail: beratungsstelle.peine@lhpb.de

So nehmen Sie Kontakt zur Beratungs·stelle in Burgdorf auf:

Telefon: 01 75 66 36 59 6


E-Mail: beratungsstelle.burgdorf@lhpb.de

Haben Sie noch Fragen?

Hoffentlich haben Sie alle wichtigen Infos in diesem Heft gefunden.

Und vielleicht finden Sie ein Angebot besonders interessant.

Das würde uns freuen.



Möchten Sie bei uns wohnen?

Das ist auf jeden Fall eine große und wichtige Entscheidung.

Vielleicht haben Sie dazu noch Fragen.

Dann beraten wir Sie gern

in unseren Beratungs·stellen in Peine und in Burgdorf.

So nehmen Sie Kontakt zur Beratungs·stelle in Peine auf:

Telefon: 01 70 5 60 30 06

E-Mail: beratungsstelle.peine@lhpb.de

So nehmen Sie Kontakt zur Beratungs·stelle in Burgdorf auf:

Telefon: 01 75 66 36 59 6

E-Mail: beratungsstelle.burgdorf@lhpb.de



Wohnen bei der Lebenshilfe Peine-Burgdorf

Ein Hinweis für Sie: Wir haben uns entschieden, in der Lebenshilfe Peine-Burgdorf die Bezeichnung „Mensch mit Hilfebedarf“ zu verwenden. In manchen Texten, beispielsweise in Gesetzestexten, kommt die Bezeichnung „Mensch mit Behinderung“ vor. Wenn wir solche Texte zitieren, müssen wir deren Begrifflichkeit übernehmen. Daher finden Sie in dieser Broschüre beide Bezeichnungen: „Mensch mit Hilfebedarf“ und „Mensch mit Behinderung“.

Sie sind auf der Suche nach einem Angebot im Bereich Wohnen?

Wir freuen uns, dass Sie sich für unsere Wohnangebote interessieren.

Hier können Sie entdecken, welche unterschiedlichen Wohnformen und Assistenzen wir Ihnen im Bereich Wohnen anbieten. Mit unseren Angeboten ermöglichen wir Ihnen die gleichberechtigte Teilhabe am Leben in der Gesellschaft und in Ihrem direkten Wohnumfeld. Wir unterstützen Sie gerne bei der Umsetzung Ihrer Wünsche.

Für wen sind wir da?

Unsere Angebote richten sich vorrangig an erwachsene Menschen mit einer geistigen Behinderung, gegebenenfalls mit einer zusätzlichen körperlichen Einschränkung und/oder psychischen Erkrankung.

Wie arbeiten wir?

Unsere personenzentrierten Angebote orientieren sich an einem Gesamtplan beziehungsweise einem Teilhabeplan, der vom Leistungsträger erstellt wird. In einem Gespräch wird Ihr ganz persönlicher Unterstützungsbedarf ermittelt. Die gemeinsam formulierten Ziele stellen dann die Grundlage unserer Assistenzleistungen dar. Damit ist gewährleistet, dass Sie die Unterstützung von uns bekommen, die Sie benötigen.

Auch die Zusammenarbeit mit Angehörigen und gesetzlichen Betreuer:innen ist uns wichtig. Zudem sind unsere Einrichtungen in verschiedenen internen sowie externen Gremien und Arbeitskreisen vertreten.

In welchen Bereichen unterstützen wir Sie?

Wir unterstützen Sie in verschiedenen Lebensbereichen:

- Lernen und Wissensanwendung
Zum Beispiel: Lernen von neuen Dingen, Anwendung des Gelernten, Probleme lösen, Entscheidungen treffen
- Allgemeine Aufgaben und Anforderungen
Zum Beispiel: Aufgaben erledigen, Aufgaben sinnvoll planen und durchführen, Umgang mit Stress
- Kommunikation
Zum Beispiel: Sprechen, Nutzung von Hilfsmitteln zur Kommunikation, Verstehen
- Mobilität
Zum Beispiel: Fortbewegung, Nutzung von öffentlichen Transportmitteln
- Selbstversorgung
Zum Beispiel: Körperpflege, eigene Gesundheit, Ernährung
- Häusliches Leben
Zum Beispiel: eine Wohnung oder ein Zimmer finden, Zimmer beziehungsweise Wohnung reinigen, Einkaufen von Lebensmitteln und Hygieneartikeln
- Interpersonelle Interaktion und Beziehungen
Zum Beispiel: Kontakte zu Freund:innen, Kontakte zu Angehörigen, Liebe
- Bedeutende Lebensbereiche
Zum Beispiel: Arbeit, ehrenamtliche Tätigkeiten, Umgang mit Geld
- Gemeinschaftsleben, Soziales und Staatsbürgerliches Leben
Zum Beispiel: Freizeit gestalten, Religion, politisches Leben

Bedarfsermittlung Niedersachsen für Menschen mit Behinderung – kurz: B.E.Ni

Der Träger der Eingliederungshilfe erfasst in einem Gespräch und mit Hilfe eines besonderen Bedarfsermittlungsinstrumentes (Bedarfsermittlung Niedersachsen B.E.Ni) welche Assistenzleistungen Sie benötigen. Es wird genau geprüft, was Sie gut können und welche Wünsche Sie für Ihre Zukunft haben. Gemeinsam mit dem Träger der Eingliederungshilfe werden Ziele formuliert, an denen Sie mit Unterstützung durch die Mitarbeiter:innen arbeiten werden.

Spätestens nach zwei Jahren wird geprüft, ob die Ziele erreicht wurden und wie Ihre weitere Unterstützung geplant werden kann.

Allen Beteiligten ist es wichtig, Ihren individuellen Hilfebedarf zu erfassen und Ihre Selbstbestimmung zu stärken.

Wer unterstützt Sie?

Im Bereich Wohnen unterstützen Sie engagierte Mitarbeiter:innen mit unterschiedlichen Ausbildungen. Es begleiten Sie bedarfsgerecht zum Beispiel Sozialpädagog:innen, Heilpädagog:innen, Heilerziehungspfleger:innen, Erzieher:innen, Gesundheits- und Krankenpfleger:innen oder auch Altenpfleger:innen.

Um auch auf besondere Lebenssituationen fachlich angemessen zu reagieren, können wir zusätzlich auf speziell geschultes Personal zurückgreifen. Dazu gehören der Psychologische Dienst, ein:e Pflegebeauftragte:r, ein:e Demenzbeauftragte:r, der Fachdienst Autismus, ein:e Berater:in für die gesundheitliche Versorgungsplanung für die letzte Lebensphase.

Für uns ist es selbstverständlich, dass alle unsere Mitarbeiter:innen regelmäßig an Fortbildungen teilnehmen sowie kollegiale Beratung und Supervision in Anspruch nehmen.

Welche Angebote im Bereich Wohnen bieten wir Ihnen?

Sie wünschen sich Unterstützung beim Wohnen?

Wir bieten Ihnen eine große Auswahl, aus der Sie das für Sie passende Angebot auswählen können. Sie können Assistenz in der eigenen Wohnung bekommen oder mit anderen Menschen in einer Wohngemeinschaft, einem Apartement oder einer Wohneinrichtung zusammenleben.

Vorstellung Assistenz beim Wohnen (AbW) in Peine und Burgdorf

Die Mitarbeiter:innen der Assistenz beim Wohnen (AbW) bieten Ihnen kompensatorische und qualifizierte Assistenzleistungen an. Sie besuchen Sie in Ihrer eigenen Wohnung. Unabhängig davon, ob Sie alleine leben, mit einem Partner oder einer Partnerin, mit Ihrer Familie oder auch noch in Ihrem elterlichen Zuhause. Die Assistenz erfolgt über feste Mitarbeiter:innen, die mit Ihnen die gemeinsamen Termine abstimmen.



Die individuell ausgerichteten Leistungen der Assistenz beim Wohnen umfassen folgende Angebote:

- Feste Mitarbeiter:innen, die kontinuierlich für Sie zuständig sind
- Hausbesuche zu gemeinsam vereinbarten Terminen
- unmittelbare Begleitung, zum Beispiel zu Ärzt:innen, Behörden und zum Einkaufen
- Beratungs- und Besprechungstermine im Büro der Assistenz beim Wohnen
- Krisenintervention per Telefon oder durch zusätzliche Termine



Sind Sie aus dem Landkreis Peine?

Dann finden Sie unser Büro in der Schillerstraße 4 in 31224 Peine. Das Büro der Assistenz beim Wohnen liegt zentral in der Innenstadt von Peine. Es ist barrierefrei zu erreichen.



Flyer AbW Peine

Sind Sie aus der Region Hannover?

Dann finden Sie unser Büro in der Mittelstraße 13 in 31303 Burgdorf. Das Büro der Assistenz beim Wohnen liegt zentral in der Innenstadt von Burgdorf. Es ist barrierefrei zu erreichen.



Flyer AbW Burgdorf

Vorstellung der Wohneinrichtungen und Wohngruppen

Das eigene Zuhause soll ein Ort zum Wohlfühlen sein und Privatsphäre gewährleisten. Unsere Wohneinrichtungen und Wohngruppen bieten Ihnen diese Geborgenheit und gleichzeitig die benötigte Unterstützung.

Das Niedersächsische Gesetz über unterstützende Wohnform (NuWG) und das Heimgesetz mit den jeweiligen Verordnungen finden Anwendung.

Uns ist es wichtig, dass Sie Ihre Interessen in den Wohneinrichtungen besonders vertreten können.

Daher bestehen folgende Gremien:

- **Bewohnervertretung**
Das Mitwirkungsrecht der Bewohner:innen in Wohneinrichtungen für Menschen mit geistiger Behinderung ist im Heimgesetz (§4 Niedersächsisches Heimgesetz) verankert. In der Ausübung Ihrer Rechte werden Sie intensiv von den Assistent:innen der Bewohnervertretung unterstützt. Alle Bewohner:innen wählen die Bewohnervertretung ihrer Wohneinrichtung. Zwischen der Bewohnervertretung und der Einrichtungsleitung findet ein regelmäßiger Austausch statt.
- **Angehörigenbeirat**
Der Angehörigenbeirat ist ein gewähltes Gremium der Eltern, Angehörigen oder gesetzlichen Betreuer:innen und vertritt seine Anliegen in der jeweiligen Wohneinrichtung. Der Angehörigenbeirat nimmt Wünsche und Anregungen entgegen und kommuniziert sie mit der Einrichtungsleitung und den Mitarbeiter:innen.



Unsere Wohneinrichtungen

Die Wohneinrichtungen sind für Personen konzipiert, die einen höheren Hilfebedarf haben und eine intensivere Begleitung benötigen.

Die Leistungen werden an Ihre individuellen Bedürfnisse angepasst.

Unsere Wohneinrichtungen bieten Ihnen:

- Eine/n feste/n Ansprechpartner:in, der/die für Sie zuständig ist
- Begleitung zu Ärzt:innen, Therapeut:innen
- Nachtbereitschaften oder Nachtwachen
- Individuell eingerichtete Zimmer
- bedarfsorientierte Unterstützung

Gern ermöglichen wir Ihnen auch ein Probewohnen in unseren Wohneinrichtungen.



Wohneinrichtung Eltzer Drift in Edemissen

Die Wohneinrichtung Eltzer Drift liegt in einer ländlichen Gegend.

Die nächsten Einkaufsmöglichkeiten können Sie in zehn Minuten zu Fuß zu erreichen. Eine Buslinie verbindet Edemissen mit Peine (Fahrzeit ca. eine halbe Stunde). In dem zweigeschossigen Haus mit Fahrstuhl, großem Garten und mehreren Terrassen finden 41 erwachsene Menschen ein Zuhause.

Die Wohneinrichtung ist barrierefrei ausgestattet und verfügt über ein separates Gastzimmer mit einem eigenen Badezimmer.

Die Wohneinrichtung ist mit der angrenzenden Tagesstätte verbunden.

In fünf freundlich gestalteten Wohngruppen mit eigener Küche, eigenem Wohnzimmer und Badezimmern leben sieben bis neun Bewohner:innen in Einzelzimmern.



Es gibt eine Nachtwache, die während der ganzen Nacht für Sie da ist.

Die Wohneinrichtung Eltzer Drift finden Sie hier:
Eltzer Drift 11, 31234 Edemissen



Flyer
Wohneinrichtung
Eltzer Drift

Wohneinrichtung Erich Mundstock Haus in Edemissen

Das Erich Mundstock Haus liegt in einer ländlichen Gegend.

Die nächsten Einkaufsmöglichkeiten können Sie in zehn Minuten zu Fuß zu erreichen. Eine Buslinie verbindet Edemissen mit Peine (Fahrzeit ca. eine halbe Stunde).

In dem ebenerdigen, barrierefreien Haus leben 12 Menschen.



Das Erich Mundstock Haus ist mit der angrenzenden Tagesstätte verbunden.

Die Wohneinrichtung ist mit Einzelzimmern und einem Gastzimmer mit einem eigenen Badezimmer ausgestattet.

Neben einem gemütlichen Gemeinschaftsbereich und einer Küche stehen Ihnen zwei Esszimmer und ein Wohnzimmer sowie mehrere Badezimmer zur Verfügung.

Es gibt eine Nachtwache, die während der ganzen Nacht für Sie da ist.

Die Wohneinrichtung Erich Mundstock Haus finden Sie hier: Eltzer Drift 15, 31234 Edemissen.



Flyer
Wohneinrichtung
Erich Mundstock Haus

Wohneinrichtung Twete in Peine

Die Wohneinrichtung Twete liegt mitten in der Innenstadt von Peine. Die Fußgängerzone befindet sich direkt vor der Tür. Die drei Häuser der Einrichtung sind über eine Dachterrasse miteinander verbunden und bieten 22 Menschen ein Zuhause. In jedem individuell eingerichteten Haus leben jeweils sechs bis acht Menschen in Einzelzimmern. Hinzu kommen eine eigene Küche,



ein eigenes Wohnzimmer und mehrere Badezimmer für jede Wohngruppe. Zu der Wohneinrichtung gehört außerdem eine Außenwohnung für zwei Personen in der unmittelbaren Nachbarschaft. Die Wohneinrichtung ist nicht barrierefrei.

Es gibt eine Nachtbereitschaft. Das bedeutet, dass nachts ein/e Mitarbeiter:in im Haus ist. Diese/r Mitarbeiter:in darf dort schlafen und kann im Notfall geweckt werden.

Die Wohneinrichtung Twete finden Sie hier:
Twete 3, 31224 Peine.



Flyer
Wohneinrichtung
Twete

Wohneinrichtung Celler Straße in Peine

Das Haus Celler Straße liegt nahe der Innenstadt von Peine. Einkaufsmöglichkeiten und ein Ärztehaus befinden sich direkt vor der Tür. Die Fußgängerzone mit zahlreichen Geschäften können Sie in ca. 15 Minuten Fußweg erreichen. In dem dreigeschossigen Haus mit Terrasse finden 20 erwachsene Menschen ein Zuhause.


In drei gemütlich gestalteten Wohngruppen mit jeweils eigener Küche, eigenem Wohnzimmer und mehreren Badezimmern leben fünf bis sieben Menschen in Einzelzimmern. Zu der Wohneinrichtung gehören außerdem zwei Außenwohnungen für eine Person, die sich in der unmittelbaren Nachbarschaft befinden.

Die Wohneinrichtung ist nicht barrierefrei.

Es gibt eine Nachtbereitschaft. Das bedeutet, dass nachts ein/e Mitarbeiter:in im Haus ist. Diese/r Mitarbeiter:in darf dort schlafen und kann im Notfall geweckt werden.



Die Wohneinrichtung Celler Straße finden Sie hier:
Celler Straße 55, 31224 Peine.



Flyer
Wohneinrichtung
Celler Straße

Wohneinrichtung Lerchenstraße // Knopsberg in Burgdorf

Die Wohneinrichtung Lerchenstraße // Knopsberg besteht aus zwei barrierefreien Häusern.

Die Wohneinrichtung liegt in einem Wohnviertel in Burgdorf, die nächsten Einkaufsmöglichkeiten und die Innenstadt können Sie in ca. zehn Gehminuten zu Fuß erreichen. In den barrierefreien Häusern mit großem Garten leben 40 Menschen in Einzelzimmern (28 Menschen im Haus Lerchenstraße und 12 Menschen im Haus Knopsberg).



Das Haus Lerchenstraße ist mit der Tagesstätte verbunden und verfügt über vier Wohngruppen mit jeweils eigener Küche, eigenem Wohnzimmer, mehreren Badezimmern sowie über ein separates Gastzimmer mit einem eigenen Badezimmer. Das Haus Knopsberg verfügt über eine Küche und einen großzügigen Wohn-Essbereich sowie mehreren Badezimmern.

Weiterhin stehen im Haus Knopsberg zwei Apartments mit eigener Küche und einem Badezimmer für jeweils zwei Bewohner:innen zur Verfügung.

Es gibt eine Nachtwache, die während der ganzen Nacht für Sie da ist.

Die Wohneinrichtung
Lerchenstraße//Knopsberg
finden Sie hier:
Lerchenstraße 10a, 31303 Burgdorf.



Flyer
Wohneinrichtung
Lerchenstraße /
Knopsberg

Wohneinrichtung Marris Mühlenweg in Burgdorf

Die Wohneinrichtung Marris Mühlenweg liegt in einem Wohnviertel in Burgdorf. Die Einrichtung ist mit der Tagesstätte verbunden. Die nächsten Einkaufsmöglichkeiten und die Innenstadt können Sie in ca. zehn Gehminuten erreichen. In dem ebenerdigen, barrierefreien Haus mit großem Garten und Terrasse leben 12 Menschen in Einzelzimmern.

Neben dem zentralen Mittelpunkt – der großen Küche mit zwei angrenzenden Essräumen – verfügt die Wohneinrichtung über ein Wohnzimmer sowie mehrere Badezimmer.

Es gibt eine Nachtwache, die während der ganzen Nacht für Sie da ist.

Die Wohneinrichtung Marris Mühlenweg finden Sie hier: Marris Mühlenweg 25, 31303 Burgdorf.



Flyer
Wohneinrichtung
Marris Mühlenweg

Wohneinrichtung Ortbruch in Burgdorf

Die Wohneinrichtung Ortbruch liegt mitten in einem Wohnviertel in Burgdorf. Die nächsten Einkaufsmöglichkeiten können Sie in ca. zehn Minuten zu Fuß zu erreichen. Eine Buslinie fährt regelmäßig in die Innenstadt und zum Bahnhof. In dem zweigeschossigen Haus mit großem Garten und überdachter Terrasse finden 24 Menschen ein Zuhause. Die Wohneinrichtung ist barrierefrei ausgestattet, verfügt über mehrere Gemeinschaftsräume sowie über ein separates Gastzimmer mit einem eigenen Badezimmer. In drei freundlich gestalteten Wohngruppen mit Zugang zum Balkon oder Garten, eigener Küche, eigenem Wohnzimmer und mehreren Badezimmern leben je acht Bewohner:innen.

Es gibt eine Nachtwache, die während der ganzen Nacht für Sie da ist



Die Wohneinrichtung Ortbruch finden Sie hier:
Ortbruch 2, 31303 Burgdorf.



Flyer
Wohneinrichtung
Ortbruch



Unsere Wohngruppen

Immer mehr Menschen mit Hilfebedarf möchten selbständig leben, benötigen aber noch die Sicherheit einer Gruppe. Die Lebenshilfe Peine-Burgdorf bietet Ihnen daher in Peine und in Burgdorf je eine zentral gelegene Wohngruppe.

Die Wohngruppen sind für Personen konzipiert, die überwiegend Beratung und Anleitung benötigen und ihren Alltag weitestgehend eigenständig gestalten können.

Unsere Wohngruppen bieten Ihnen:

- Eine/n festen Ansprechpartner:in, der/die für Sie zuständig ist
- Begleitung zu Ärzt:innen, Therapeut:innen
- Individuell eingerichtete Zimmer/Apartments
- Individuelle Unterstützung



Apartmenthaus Damm in Peine

Das Apartmenthaus Damm befindet sich in einem schönen restaurierten Fachwerkhaus und liegt in der Innenstadt von Peine nahe der Fußgängerzone. Die Wohngruppe bietet 11 Menschen ein Zuhause. Hier haben Sie die Möglichkeit in einem von neun kleinen individuell gestalteten Apartments relativ eigenständig zu leben. Es gibt eine Zweizimmerwohnung, in der es auch möglich ist als Paar zu wohnen. Alle Apartments umfassen jeweils einen Wohnraum mit Küche und ein Badezimmer. Gemeinsam genutzt wird der Gemeinschaftsraum mit Küche und der kleine Garten mit Terrasse.

Die Wohneinrichtung ist nicht barrierefrei.

Das Apartmenthaus Damm finden Sie hier:
Damm 31, 31224 Peine.



Flyer Wohngruppe
Apartmenthaus
Damm

Burgdorfer Stadt-Wohngruppe in Burgdorf

Die Burgdorfer Stadt-Wohngruppe besteht aus sechs individuell eingerichteten Zweier-Wohngemeinschaften in denen Sie relativ selbständig leben können. Die Wohnungen befinden sich in nahe beieinanderliegenden Mietshäusern im Nordosten der Stadt. Durch die zentrumsnahe Lage sind Einkaufsmöglichkeiten und Freizeitangebote bequem zu Fuß zu erreichen. Öffentliche Verkehrsmittel und Ärztinnen und Ärzte befinden sich ebenfalls in der Nähe.

Die Wohnungen haben in der Regel drei Zimmer und sind zum Teil mit einem Balkon ausgestattet. Die beiden Bewohner:innen einer Wohnung nutzen zusammen eine Küche, ein Badezimmer und einen Gemeinschaftsraum.

Zentral zu den Wohnungen steht den Bewohner:innen ein Wohntreff zur Verfügung. Der Wohntreff wird für Einzel- und Gruppenangebote wie zum Beispiel Gruppengespräche, Kochen, gemeinsames Mittagessen oder individuelle Beratung genutzt und dient gleichzeitig als Büro für die Mitarbeiter:innen.



Eine Wohnung sowie der Wohntreff sind barrierefrei ausgestattet.

Den Wohntreff und das Büro der Burgdorfer Stadt-Wohngruppe finden Sie hier:
Vor dem Celler Tor 13, 31303 Burgdorf.



Flyer Wohngruppe
Burgdorfer
Stadt-Wohngruppe

Was müssen Sie sonst noch wissen?

Finanzierung der Wohneinrichtungen und der Wohngruppen

Als Einrichtung der Eingliederungshilfe erfolgt die Finanzierung über den Träger der Eingliederungshilfe und über den Träger der Grundsicherung. Bei Überschreitung der Einkommens- und Vermögensgrenzen wird der Platz in der Wohneinrichtung oder Wohngruppe aus dem Vermögen der Bewohnerin/ des Bewohners finanziert.

Finanzierung der Assistenz beim Wohnen

Die Finanzierung der Assistenz beim Wohnen erfolgt über den Träger der Eingliederungshilfe, bei dem Sie einen Antrag stellen müssen. Bei Überschreitung der gesetzlichen Einkommens- bzw. Vermögensgrenzen kann es sein, dass der Leistungsträger einen Eigenanteil von Ihnen einfordert.

Sie können bei der Finanzierung wählen, ob der Leistungsträger die Kosten direkt an die Lebenshilfe Peine-Burgdorf zahlen soll oder ob Sie das Persönliche Budget nutzen, um Ihre Zahlungen selber zu verwalten.

Zu allen Fragen der Finanzierung können Sie sich jederzeit auch an unsere Beratungsstellen wenden.

Ausblick

Wir hoffen, dass Sie in unserer Broschüre alle für Sie wichtigen Informationen zu unseren Angeboten im Bereich Wohnen gefunden haben. Wenn Sie für sich nun auch noch ein passendes Angebot auswählen konnten, dann freuen wir uns natürlich besonders. Aber oft fällt so eine wichtige Entscheidung auch schwer und Sie benötigen noch weitere Informationen. Dann wenden Sie sich an unsere Beratungsstellen in Peine und Burgdorf, die Sie bei allen Fragen gerne umfassend beraten. Gern ermöglichen wir Ihnen auch ein Probewohnen in unseren Wohneinrichtungen.

Beratungsstelle in Peine

Telefon: 0170 / 560 30 06

E-Mail: beratungsstelle.peine@lhp.de

Beratungsstelle in Burgdorf

Telefon: 0175 / 66 36 596

E-Mail: beratungsstelle.burgdorf@lhp.de

Wir freuen uns auf Sie!

Impressum:

Lebenshilfe Peine-Burgdorf GmbH
Am Berkhöpen 3
31234 Edemissen
www.lhp.de



Übersetzung in Leichte Sprache:

Büro für Leichte Sprache
Breite Straße 15
31224 Peine

Prüfer und Prüferinnen: Jürgen Braun,
Nina Hofrichter, Benjamin Lukas



Lebenshilfe Peine-Burgdorf GmbH

Am Berkhöpen 3 // 31234 Edemissen

Tel. 05176 / 189-0 // Fax 05176 / 92 30 07

info@lhpb.de // www.lhpb.de

07 // 2023

Wir sind nach DIN EN ISO 9001 zertifiziert.



Begleiten. Fördern. Teilhaben.



charta der vielfalt

UNTERZEICHNET